



Legislatura
Córdoba



PRINCIPALES VARIABLES MACROECONÓMICAS Y FISCALES DEL PROYECTO DE PRESUPUESTO NACIONAL 2022

Implicancias para la Provincia de Córdoba

Noviembre de 2021

CONTENIDO

SÍNTESIS.....	3
I. PREVISIÓN DE VARIABLES MACROECONÓMICAS	4
I. 1 Proyecciones de crecimiento económico	4
I. 2 Proyecciones de inflación y tipo de cambio	4
II. PROYECCIÓN DE LAS PRINCIPALES VARIABLES FISCALES	5
II. 1 Cuadro financiero para la Administración Nacional	5
II. 2 Evolución presupuestada de los INGRESOS, por rubro	8
II. 3 Evolución presupuestada del GASTO, por rubro.....	10
II. 4 Financiamiento del déficit.....	12
III. EL PRESUPUESTO NACIONAL Y SU IMPACTO EN PROVINCIAS	13
III. 1 Transferencias por coparticipación a las provincias	13
III. 2 Gasto Nacional en la Provincia de Córdoba	15

SÍNTESIS

El presente informe analiza de manera sintética el **Proyecto de Ley del Presupuesto Nacional para el año 2022**, presentado en la Cámara de Diputados de la Nación. Se hace hincapié en la previsión de las principales **variables macroeconómicas y fiscales para el gobierno nacional**, y en las partidas presupuestarias estimadas para la Provincia de Córdoba.

Cabe aclarar que las **Provincias deben tomar para elaborar sus presupuestos provinciales dichas estimaciones macroeconómicas** que plantea el proyecto de presupuesto nacional.

Las **principales conclusiones** que se pueden extraer del proyecto son:

- Se prevé que el año **2021** cerraría con un **crecimiento del PIB** -Producto Bruto Interno- del **8%**, recuperando parte de la caída del 2020. Para el **año 2022** se proyecta un **escenario de crecimiento del PIB del 4%**, explicada por incrementos en todos sus componentes.
- La tasa de **inflación** esperada a **diciembre de 2022** es del **33%** anual, mientras que el **tipo de cambio** se estima en **\$/US\$ 131,1** también a diciembre de 2022.
- Para el 2022, se proyecta que los **INGRESOS TOTALES** aumenten un **40%** en términos nominales, frente a los recursos estimados para el actual 2021, lo que implicaría una suba del **4%** en **términos reales** si se descuenta la inflación esperada en el presupuesto.
- Los mayores aumentos se estiman para los **recursos de la Seguridad Social, IVA e Impuesto a las Ganancias**, sustentados en aumentos esperados en la actividad económica, y gradual recuperación del empleo y los salarios.
- Por el lado del **GASTO**, se proyecta un aumento nominal del **37% nominal** en el total, diferenciándose entre sus principales componentes: mientras que el **gasto corriente** aumentaría un **34%**, el **gasto de capital** lo haría a un ritmo del **62%**.
- A su vez, de los principales rubros que integran el gasto corriente, se proyectan las siguientes trayectorias: *gasto en personal* tendría un incremento del **42%**; *bienes y servicios*, un **17%**; *prestaciones a la seguridad social*, un **39%**; *transferencias a familias*, un **28%**; y *transferencias a empresas*, un **10%**.
- A partir de las trayectorias de Ingresos y Gastos, se desprenden tres tipos de resultados fiscales: **corriente**; **primario** y **financiero**. Los tres continuarían **evidenciando valores negativos**, si bien se apreciaría una leve mejora para el año próximo, en el sentido de una reducción con relación al PIB. Estos alcanzarían en 2022 a: **-2,9% del PIB el resultado corriente**; un **-3,6%** el **resultado primario**; y **-5,2%** el **resultado financiero**.
- Se prevé cubrir las **necesidades financieras** del año 2022 (atribuibles al déficit y a los vencimientos de la deuda) fundamentalmente mediante la colocación de deuda (títulos públicos, demanda doméstica y organismos internacionales) y la utilización de Adelantos transitorios del BCRA.
- Con relación al gasto Nacional previsto en la Provincia de Córdoba, el proyecto de Presupuesto Nacional prevé ejecutar durante 2022 un gasto total de \$ 588.451 millones, lo que representa el 4% del gasto total de la Nación, compuesto en su mayoría por gasto corriente, y particularmente por el pago de jubilaciones y pensiones nacionales.
- Dentro de ese total, el **gasto en capital** que prevé realizar la Nación en la Provincia en 2022 asciende a \$ **34.173 millones**, de los cuales \$ **25.317 millones** sería **inversión real directa**, y \$ **8.856 millones transferencias de capital**.

I. PREVISIÓN DE VARIABLES MACROECONÓMICAS

- El mensaje de elevación del proyecto de presupuesto de la Administración Nacional presenta las **proyecciones macroeconómicas para el año 2022**, que son fundamentales para estimar la trayectoria que tendrán los recursos fiscales y, de este modo, el nivel de gasto a autorizar.
- Cabe aclarar que las **Provincias deben considerar, al elaborar sus presupuestos provinciales, dichas estimaciones macroeconómicas** que plantea el proyecto de presupuesto nacional.

I. 1 Proyecciones de crecimiento económico

- En primer lugar, se asume que la **economía argentina finalizaría el año 2021** con un **crecimiento del PIB** -Producto Bruto Interno- del **8%**, recuperando parte de la caída del 2020 (que había sido del -10%), previendo una trayectoria positiva en todos sus componentes, siendo la Inversión y las Importaciones las que registrarían el mayor ritmo de expansión.
- Para el **año 2022**, se proyecta un **escenario de crecimiento del PIB del 4%**, explicada también por incrementos en todos sus componentes. De verificarse esta expansión, el producto bruto en términos reales superaría el nivel pre- pandemia, si bien se ubicaría aún por debajo del nivel máximo de 2017.

Cuadro 1: Proyecciones del PIB. Tasa de variación real

Año	PIB	Principales componentes				
		Consumo público	Consumo privado	Inversión	Exportaciones	Importaciones
2021 (cierre estimado)	+ 8%	+ 5,2%	+ 9,0%	+ 31,1%	+ 12,2%	+ 26,2%
2022 (proyecciones)	+ 4%	+ 3,1%	+ 4,6%	+ 6,6%	+ 7,5%	+ 9,4%

Fuente: Mensaje de Elevación. Presupuesto Nacional 2022.

I. 2 Proyecciones de inflación y tipo de cambio

- Según el proyecto de presupuesto nacional, el año **2021** cerraría con una **tasa de inflación** del **45,1%**, al mes de diciembre, mientras que se espera para el **2022** una desaceleración en el crecimiento de los precios, con una **inflación estimada a diciembre del 33%**.
- En cuanto al **tipo de cambio** del peso con relación al dólar, las proyecciones macroeconómicas estiman una relación **\$/US\$ de 131,1 a diciembre de 2022**.

Cuadro 2: Proyecciones para tipo de cambio e inflación

Año	Inflación (IPC)	Tipo de cambio a diciembre
	Var % a diciembre	
2021 (cierre estimado)	45,1%	102,4
2022 (proyecciones)	33,0%	131,1

Fuente: Mensaje de Elevación. Presupuesto Nacional 2022.

II. PROYECCIÓN DE LAS PRINCIPALES VARIABLES FISCALES

II. 1 Cuadro financiero para la Administración Nacional

- A continuación se presenta una síntesis del **cuadro financiero** previsto en el proyecto de presupuesto para la **Administración Pública Nacional**, que contiene las principales variables fiscales para los años 2021 y 2022.
- En primer lugar, con relación a los **principales agregados fiscales** de la **Administración Pública Nacional** para el **año 2022**:
 - Se proyectan **INGRESOS TOTALES** por un monto de **\$ 10.055.313 millones**, lo que implica un **crecimiento nominal del 40%** frente a los recursos estimados para el actual 2021 y que, descontando una inflación esperada en el presupuesto del 34,6%, representaría una suba del **3,9%** en **términos reales**.
 - Se estima un **GASTO TOTAL** para el 2022 de **\$ 13.191.169 millones**, evidenciando un **crecimiento del 37% nominal** respecto al gasto con el que cerraría el 2021, que implicaría un aumento del **1,7% real**, bajo el supuesto de inflación considerado. Se destaca el fuerte aumento previsto para el **gasto de capital**, del 62% nominal (+20% real) mientras que se estima que el **gasto corriente** vaya en línea con la inflación esperada. Por su parte, debido a que el pago de intereses también evidenciaría un fuerte aumento, el **gasto primario** (que excluye de las erogaciones a dichos conceptos) tendría un crecimiento algo menor que el total, del 35% nominal (+0,5% real).¹
- A su vez, del EAIF se desprenden tres **resultados** importantes a tener en cuenta:
 - El **RESULTADO ECONÓMICO**, que muestra la *diferencia entre los ingresos corrientes y los gastos corrientes*. Para la **Administración Pública Nacional**, continuaría siendo **deficitario**, si bien su magnitud sería menor en el año 2021, ya que se proyecta que los ingresos corrientes crezcan a un mayor ritmo (40%) que las erogaciones corrientes (34%).
 - El **RESULTADO FINANCIERO**, que surge de la *diferencia entre el total de ingresos y el total del gasto* (tanto corrientes como de capital), también resulta **deficitario** para ambos años, pero ligeramente inferior al 2021.
 - De igual modo, se proyecta que el **RESULTADO PRIMARIO**, que es la *diferencia entre los ingresos totales y el gasto primario*, evidenciaría 2021 déficit. Vale decir que aún sin considerar el pago de intereses de la deuda, los gastos de la Administración Nacional continuarían superando a los ingresos en el año próximo.
- Es importante remarcar las **revisiones planteadas por la Oficina de Presupuesto del Congreso- OPC-** respecto a las variables fiscales estimadas para el cierre del 2021, que suponen ciertas

¹ Cabe aclarar que estas cifras excluyen el análisis de los recursos de distribución automática a provincias, tanto en el rubro ingresos como en el gasto, detallándose dichos valores en el apartado III.

diferencias, tanto en materia de ingresos como de erogaciones, debido a situaciones especiales acontecidas luego de la presentación del proyecto de presupuesto. En este sentido, la **OPC asume ingresos adicionales a los planteados en el proyecto del presupuesto** por unos **\$ 422.000 millones**, debido a los Derechos Especiales de Giro –DEG– que recibió el país de acuerdo con su cuota de participación en el FMI. En cuanto al Gasto, la OPC considera mayores gastos por un total de **\$ 375.800 millones**, debido a mayores prestaciones sociales, subsidios a la energía, transferencias a provincias, transferencias a universidades e intereses, con relación a los montos estimados en el proyecto. De esta manera, al ser mayores los valores base de comparación, y no modificarse los montos presupuestados para 2022, la trayectoria real de los ingresos y del gasto, termina siendo negativa, en lugar de los valores positivos que se derivan del proyecto de Ley (sintetizados en el cuadro 3).

Cuadro 3: Cuadro Financiero Sintético de la Administración Nacional (estimaciones del proyecto de presupuesto)

Principales variables de la Administración Nacional (Cifras en millones de \$)	Año 2021	Año 2022	Var % interanual nominal 22/21	Var % interanual real 22/21
I) INGRESOS CORRIENTES (*)	7.170.317	10.028.437	40%	4%
II) GASTOS CORRIENTES (**)	8.755.055	11.753.840	34%	-0,2%
III) RESULTADO CORRIENTE (I-II)	-1.584.738	-1.725.403		
IV) RECURSOS DE CAPITAL	24.269	26.876	11%	-18%
V) GASTOS DE CAPITAL	888.462	1.437.328	62%	20%
VI) TOTAL RECURSOS (I+IV)	7.194.586	10.055.313	40%	4%
VII) TOTAL GASTOS (II+V)	9.643.517	13.191.169	37%	2%
Intereses de la Deuda	590.193	952.433	61%	20%
VIII) GASTO PRIMARIO	9.053.688	12.239.607	35%	0,5%
X) RESULTADO PRIMARIO (VI-VIII)	- 1.859.102	- 2.184.294		
IX) RESULTADO FINANCIERO (VI-VII)	-2.448.931	-3.135.856		

(*) Excluye rentas de la propiedad generadas por activos de la Administración Nacional en posesión principalmente del FGS y otros organismos. Asimismo, se excluyen las rentas de la propiedad generadas por el BCRA.

(**) Excluye intereses pagados Intra-Administración Nacional.

Este cuadro no incluye los montos por coparticipación federal de impuestos a las provincias, tanto en la parte de ingresos, como en la de gastos.

Fuente: Mensaje de Elevación. Presupuesto Nacional 2022.

- Expresando las anteriores variables **en términos del PIB**, como una forma de relativizar las cuentas de la Administración Pública Nacional con relación a la economía del país, se observa que los **ingresos en términos globales mantendrían en 2022 su participación en el producto**, el **gasto total y primario mostrarían una ligera reducción**.

- En esta línea, se observaría una leve **mejora en el resultado fiscal** esperado en relación al PIB para el año próximo, en el sentido de una reducción en el déficit de los tres indicadores de resultado fiscal, si bien en los tres casos continuarían siendo valores negativos: de **-2,9% del PIB el resultado corriente**; un **-3,6% el resultado primario**; y **-5,2% el resultado financiero**, tal como se sintetiza en el gráfico presentado a continuación.

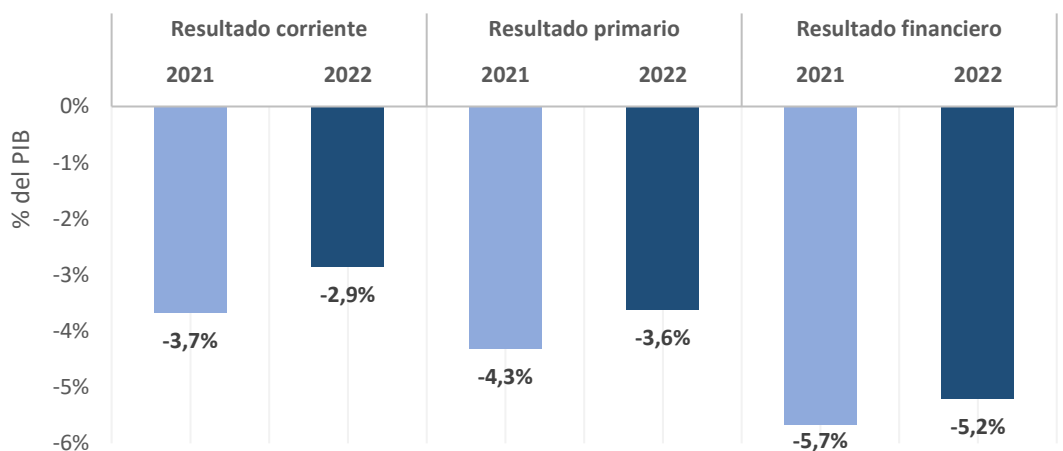
Cuadro 4: EAIF Sintético de la Administración Nacional (como % del PIB)

Principales variables de la Administración Nacional (En % del PIB)	Año 2021	Año 2022
I) INGRESOS CORRIENTES (*)	16,6%	16,7%
II) GASTOS CORRIENTES (**)	20,3%	19,5%
III) RESULTADO CORRIENTE (I-II)	-3,7%	-2,9%
IV) RECURSOS DE CAPITAL	0,06%	0,04%
V) GASTOS DE CAPITAL	2,1%	2,4%
VI) TOTAL RECURSOS (I+IV)	16,7%	16,7%
VII) TOTAL GASTOS (II+V)	22,4%	21,9%
Intereses de la Deuda	1,4%	1,6%
VIII) GASTO PRIMARIO	21,0%	20,3%
X) RESULTADO PRIMARIO (VI-VIII)	-4,3%	-3,6%
IX) RESULTADO FINANCIERO (VI-VII)	-5,7%	-5,2%

(*) Excluye rentas de la propiedad generadas por activos de la Administración Nacional en posesión principalmente del FGS y otros organismos. Asimismo, se excluyen las rentas de la propiedad generadas por el BCRA.

(**) Excluye intereses pagados Intra-Administración Nacional.

Gráfico 1: Resultados fiscales (en % del PIB)



Fuente: Elaboración propia en base a Presupuesto Nacional 2022.

- A continuación se analizan de manera desagregada los ingresos y las erogaciones del Sector Público Nacional, para comprender con mayor detalle las causas de las trayectorias previstas para cada variable.

II. 2 Evolución presupuestada de los INGRESOS, por rubro

- Desagregando el aumento previsto en los ingresos totales para el año 2022 del **40%** (y que descontando la inflación esperada en el presupuesto sería equivalente a un aumento del 4% en términos reales), se distinguen diferentes trayectorias según sus principales componentes.
- El mayor incremento previsto es para los **recursos de la Seguridad Social**, proyectándose un crecimiento del **56%**, relacionado con la recuperación gradual de los salarios y el empleo que se espera en el proyecto de presupuesto; seguido por los **recursos tributarios**, que se estima aumentarían un **39%** (también por encima de la inflación esperada), relacionado con la recuperación que se espera en el proyecto para la actividad económica y otras variables macroeconómicas. El resto de los componentes de los ingresos (no tributarios, rentas de la propiedad y otras transferencias) tendrían por el contrario una contracción del 14% nominal.
- A su vez, dentro de los **recursos tributarios**, se destacan las siguientes trayectorias:
 - Los dos principales impuestos aportantes a la recaudación nacional tendrían un crecimiento nominal superior a la inflación estimada: el **Impuesto a las Ganancias**, con un crecimiento esperado del **49%**, sustentado por los incrementos de las ganancias esperadas de las personas humanas y sociedades; y el **Impuesto al Valor Agregado-IVA-**, para el que se espera un aumento del **43%** nominal, impulsado por el aumento en el consumo, la mayor bancarización de la economía y las mejoras en la fiscalización.
 - Con relación al **Impuesto a los Bienes Personales**, su recaudación se estima que aumentaría un 57%, debido a la mayor base imponible y la prórroga de la vigencia de las alícuotas diferenciales aplicables a los bienes situados en el exterior.
 - Los **Impuestos Internos** también tendrían un importante incremento en su recaudación, del 48% explicado las variaciones esperadas en las ventas de los productos gravados e importaciones.
 - El proyecto de presupuesto también prevé un incremento del **Impuesto a los Débitos y Créditos bancarios** en línea con la recuperación económica, proyectándose una suba en su recaudación del 38% en términos nominales.
 - Para los tributos relacionados con el Comercio Exterior se espera un incremento menor a la inflación: del 21% para los **Derechos de Exportación** y del 33% para los **Derechos de Importación**.
 - Otro tributo para el que se proyecta una importante suba es el **Impuesto PAIS**, del 79% en términos nominales, lo cual estaría relacionado con la reapertura de las fronteras y el aumento del gasto en moneda extranjera de los argentinos.

- Para el resto de los tributos, la trayectoria esperada de la recaudación es dispar, pero en el mayor de los casos se estiman subas que superarían la inflación.

Gráfico 2: Evolución presupuestada de INGRESOS. Variación % nominal 2022/2021

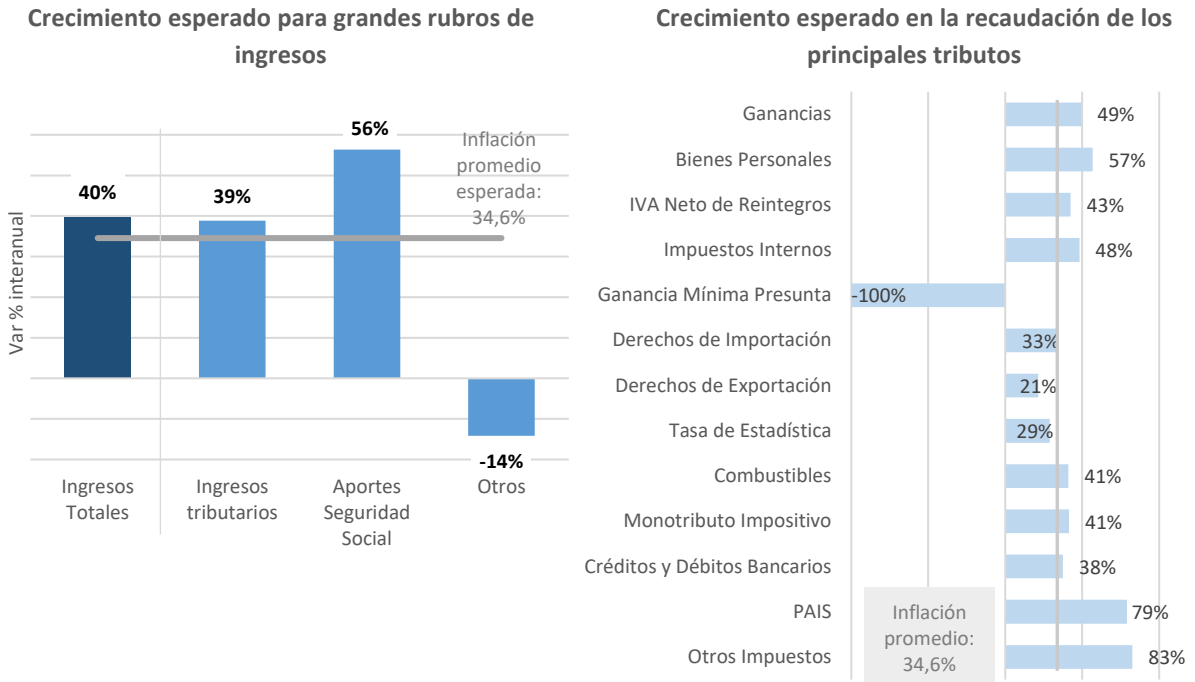
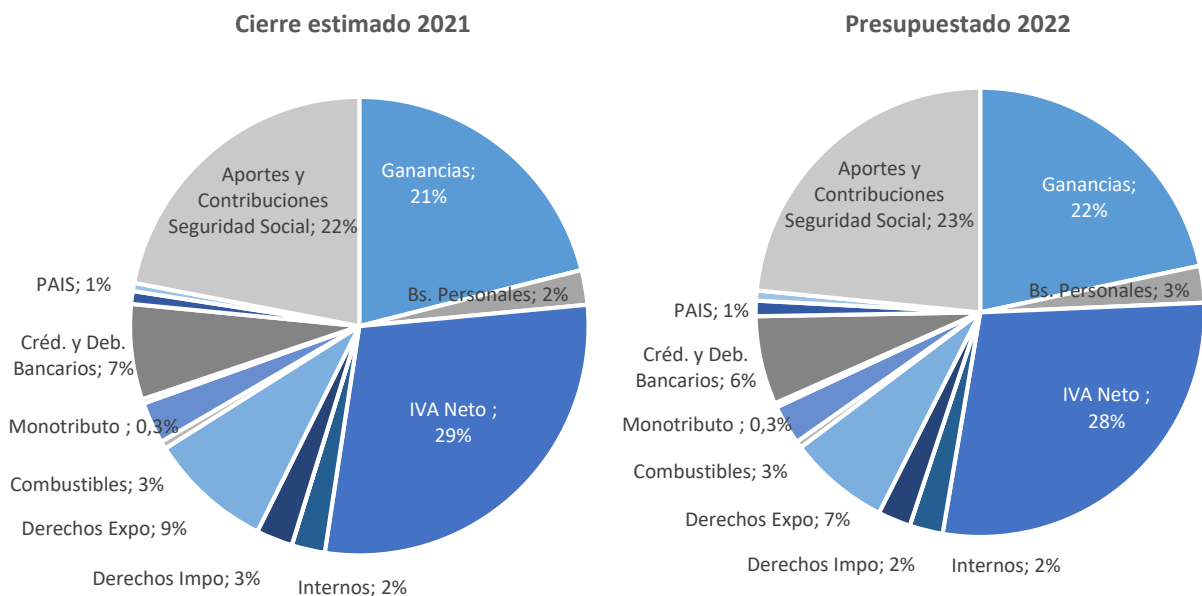


Gráfico 3: Estructura de los recursos tributarios nacionales (incluyendo Seguridad Social)



Fuente: Elaboración propia en base a Presupuesto Nacional 2022.

II. 3 Evolución presupuestada del GASTO por rubro

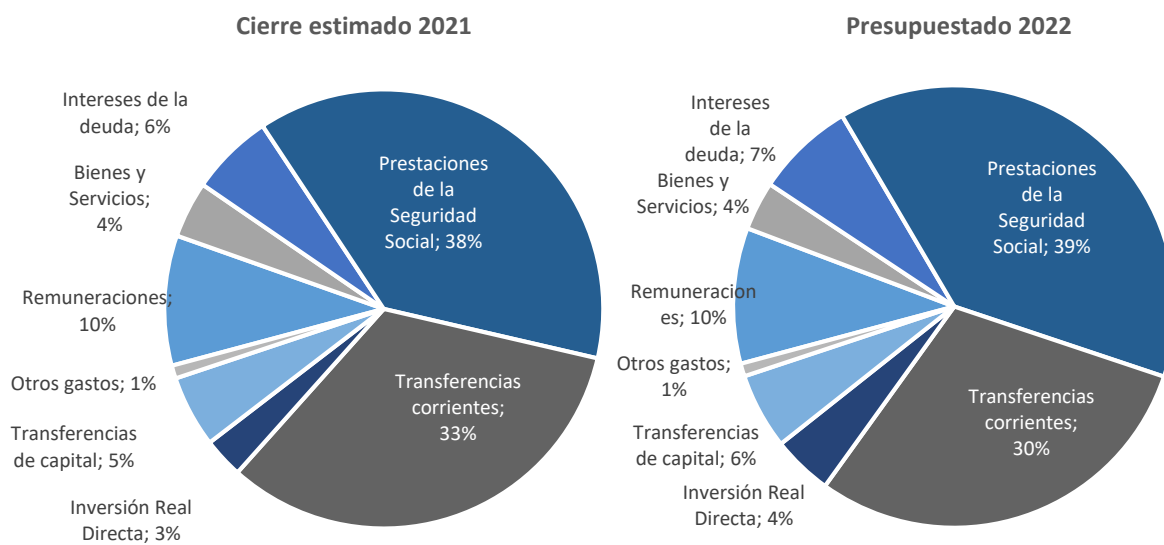
- Desagregando el gasto proyectado para el año próximo **por objeto**, se aprecia que el componente que tendría el mayor incremento es el de **inversión real directa**, con una suba prevista del **103%** nominal, seguido por el rubro **intereses de la deuda**, con un incremento proyectado del 61%.
- El gasto en **remuneraciones** tendrían un incremento del **42%**, unos puntos por encima de la inflación, lo que se traduciría en un incremento en términos reales del 5%, y las **Prestaciones a la Seguridad Social** tendrían un aumento nominal del 39%, también unos puntos por encima de la inflación que se espera en el proyecto de presupuesto.
- El **gasto en bienes y servicios**, por el contrario tendría un incremento inferior a la inflación, del **17%**, lo que se traduciría en una caída en términos reales. Este ajuste obedece a que en este rubro están incluidas en 2021 las importantes asignaciones realizadas al Ministerio de Salud para la lucha contra la pandemia, particularmente la compra de productos farmacéuticos y medicinales, que se estima en 2022 tengan un impacto considerablemente menor.
- Finalmente, el rubro **transferencias corrientes**, que engloba principalmente a las transferencias al sector privado (ayudas sociales a las familias y subsidios a las empresas) y las transferencias al sector público, tendrían un crecimiento del **24%**, también inferior a la inflación. Dentro de las transferencias al sector privado, aquellas dirigidas a familias tendrían un incremento del 28%, mientras que las transferencias a empresas privadas aumentarían un 10% nominal. Por su parte, las transferencias al Sector Público tendrían un incremento del 27% en términos nominales.
- Cabe recordar que la distribución de recursos de origen nacional a provincias no se encuentran contenidas en estas cifras.

Cuadro 5: Evolución presupuestada del Gasto por objeto. Administración Nacional

Principales componentes del Gasto de la Administración Nacional (Cifras en millones de \$)	Año 2021	Año 2022	Var % interanual nominal 22/21	Var % interanual real 22/21
Remuneraciones	924.057	1.308.816	42%	5%
Bienes y Servicios	401.007	470.825	17%	-13%
Intereses de la deuda	590.193	952.433	61%	20%
Prestaciones de Seguridad Social	3.657.183	5.090.517	39%	3,5%
Transferencias corrientes	3.182.277	3.930.782	24%	-8%
Inversión Real Directa	285.995	581.152	103%	51%
Transferencias de capital	510.358	733.004	44%	7%
Otros gastos	92.448	123.641	34%	-1%
GASTO TOTAL	9.643.517	13.191.169	37%	2%

Fuente: Mensaje de Elevación. Presupuesto Nacional 2022.

Gráfico 4: Estructura del Gasto Total de la Administración Nacional



Fuente: Elaboración propia en base a Presupuesto Nacional 2022.

II. 4 Financiamiento del déficit

- Al déficit financiero estimado para 2022 por un monto de \$ 3.135.856 millones, deben agregarse obligaciones de pago de amortización de deuda y otras inversiones financieras, por unos \$ 7.470.582 millones, totalizando un total de **necesidades financieras previstas para el próximo año por unos \$ 10.606.437 millones**, tal como se detalla en el siguiente cuadro.
- Las **fuentes financieras** con las que se cubrirían dichas necesidades estarían constituidas principalmente por endeudamiento público que se proyecta realizar a partir de la colocación de títulos públicos, organismos internacionales, adelantos transitorios del BCRA, y demanda doméstica, según el detalle presentado en el cuadro.

Cuadro 6: Necesidades y Fuentes de financiamiento. Administración Nacional. Año 2022

Necesidades y fuentes de financiamiento (Cifras en millones de \$)	Año 2022
A- NECESIDADES DE FINANCIAMIENTO	10.606.437
1- Déficit financiero	3.135.856
2- Aplicaciones financieras:	7.470.582
INVERSION FINANCIERA	708.236
AMORTIZACIÓN DE DEUDA:	6.762.346
Organismos Internacionales (BID, BIRF, CAF, otros)	283.111
Títulos Públicos	1.931.499
Cancelación Adelantos Transitorios BCRA	1.219.200
Letras	2.977.342
Otros	351.194
B- FUENTES FINANCIERAS	10.606.437
1- Disminución de la inversión financiera	102.471
2- Endeudamiento:	10.503.966
Títulos públicos	3.109.273
Demanda doméstica (Fdos.Fid, FGS).	3.357.669
Organismos internacionales (BID, BIRF, CAF, otros)	1.737.824
Adelantos Transitorios del BCRA	2.299.200

Fuente: Mensaje de Elevación. Presupuesto Nacional 2022.

III. EL PRESUPUESTO NACIONAL Y SU IMPACTO EN PROVINCIAS

- El presupuesto del gobierno nacional impacta en los fiscos provinciales fundamentalmente por dos vías: por un lado, mediante las **transferencias por coparticipación**, que se obtienen de manera automática a partir de la recaudación de impuestos nacionales; y, por otro lado, a través del **gasto público que el gobierno nacional realiza en cada jurisdicción**.
- A continuación se expone un breve detalle de las transferencias por coparticipación a las provincias, y luego detalla el gasto Nacional previsto para la Provincia de Córdoba.

III. 1 Transferencias por coparticipación a las provincias

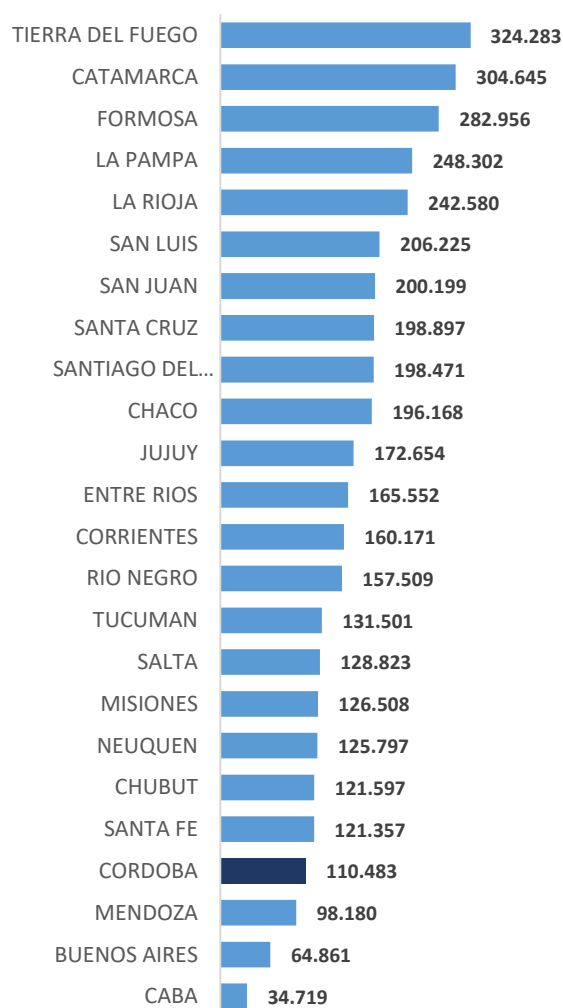
- Las cifras de transferencias automáticas por coparticipación no están incluidas en el Esquema Ahorro – Inversión que publica la Nación. Por ende, las cifras de ingresos y gastos totales presentadas anteriormente no incluyen este concepto. (Sí están contempladas, en cambio, en los datos de recaudación tributaria desagregada por tributo).
- Concretamente, el mensaje de elevación proyecta para el año 2022 **transferencias automáticas por coparticipación a las provincias por un monto de \$ 5.072.831 millones**, evidenciando un **crecimiento nominal del 46%** respecto al año en curso, que va en línea con los incrementos esperados en la recaudación de los tributos que conforman la masa coparticipable.
- El siguiente cuadro expone el total de **Recursos de Origen Nacional a Provincias y CABA** que se proyecta distribuir por provincia durante el 2022, según el régimen vigente, que incluye la coparticipación federal, los regímenes especiales, los fondos de compensación del Consenso Fiscal, entre otros.
- Específicamente para la **Provincia de Córdoba**, se proyecta una **distribución de recursos tributarios nacionales** por un monto total de **\$ 423.783 millones**.
- El gráfico a continuación también expresa dichos montos en términos per cápita. Del mismo se desprende que **la Provincia de Córdoba integra junto a Buenos Aires, CABA, Mendoza y Santa Fe, el grupo de jurisdicciones que menor cantidad de recursos de coparticipación por habitante reciben**.

Transferencias automáticas por coparticipación y leyes especiales

Cuadro 7: Montos Totales

Provincia	En millones de \$
BUENOS AIRES	1.159.447
CABA	106.988
CATAMARCA	128.705
CHACO	240.842
CHUBUT	77.736
CORDOBA	423.783
CORRIENTES	182.531
ENTRE RIOS	233.579
FORMOSA	173.935
JUJUY	135.954
LA PAMPA	90.462
LA RIOJA	97.936
MENDOZA	199.312
MISIONES	163.003
NEUQUEN	85.633
RIO NEGRO	120.713
SALTA	188.002
SAN JUAN	159.698
SAN LUIS	107.411
SANTA CRUZ	76.342
SANTA FE	435.671
SANTIAGO DEL ESTERO	198.093
TIERRA DEL FUEGO	59.014
TUCUMAN	228.039
Total	5.072.829

Gráfico 5: En \$, per cápita



Fuente: Elaboración propia en base a Presupuesto Nacional 2022.

III. 2 Gasto Nacional en la Provincia de Córdoba

- Según lo previsto en el proyecto de Presupuesto Nacional, durante 2022 la Nación ejecutaría en la Provincia de Córdoba un gasto total de \$ 588.451 millones, lo que representa el 4% del gasto total de la Nación, constituido en su mayoría por gasto corriente, y particularmente por el pago de jubilaciones y pensiones nacionales.
- A su vez, dentro de ese total, el **gasto en capital** que prevé realizar la Nación en la Provincia en 2022 asciende a **\$ 34.173 millones**, de los cuales **\$ 25.317 millones** sería **inversión real directa**, y **\$ 8.856 millones transferencias de capital**.

Cuadro 8: Gasto Nacional presupuestado en la Provincia de Córdoba. Año 2022

Gasto Nacional en la Provincia de Córdoba (según Proyecto de Presupuesto Nacional 2022)		En millones de \$
Gastos Corrientes	De consumo	40.659
	Prestaciones a la Seguridad Social	369.585
	Transferencias corrientes	144.034
	Otros	1
	Total gastos corrientes	554.279
Gasto de capital	Inversión Real Directa	25.317
	Transferencias de capital	8.856
	Total gastos de capital	34.173
Total general	588.451	

Fuente: Mensaje de Elevación. Presupuesto Nacional 2022.