PRESUPUESTO PROVINCIAL 2021

PROYECTO DE LEY

OSVALDO GIORDANO

MINISTRO DE FINANZAS

ANTECEDENTES

RECESIÓN CON ALTA INFLACIÓN

Actividad /1 e inflación /2

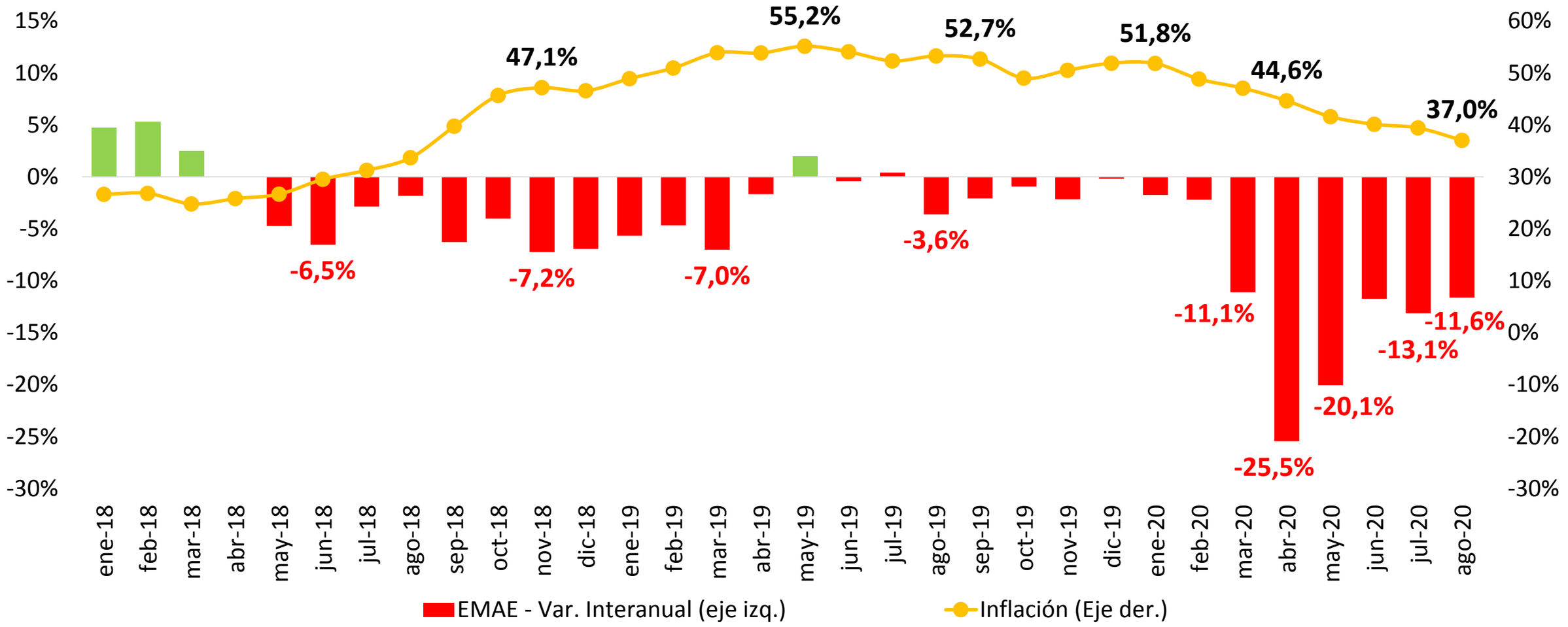

Nota: /1 En base al Estimador Mensual de Actividad Económica (EMAE) del INDEC; /2 Inflación interanual a cada mes (IPC Córdoba).

Fuente: Ministerio de Finanzas.

Ingresos y gastos de la APNF/1 - Año 2020

En millones de pesos corrientes y porcentaje de variación interanual real/2

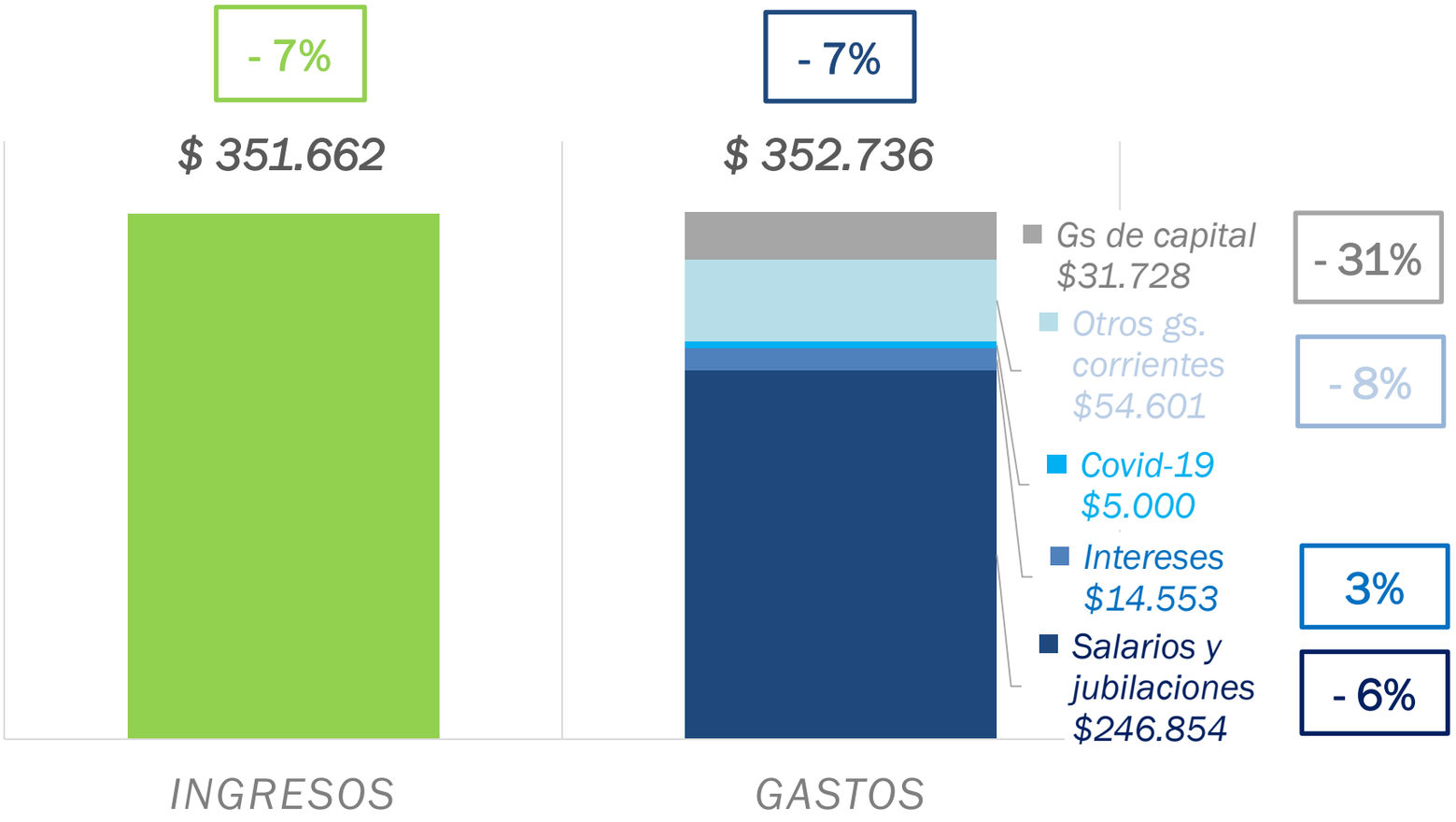

Nota: /1 Neto de coparticipación a municipios; /2 Inflación promedio anual (IPC Córdoba hasta octubre 2020 y estimación propia noviembre y diciembre).

Fuente: Ministerio de Finanzas.

PRESUPUESTO PROVINCIAL 2021

Proyecciones de producción y precios

Variables	2020	2021
PBI real	-12,1%	5,5%
IPC (prom. anual/1)	40,1%	32,0%
PBI nominal (PBI x IPC)	23,2%	39,3%

Nota: /1 Estimado en base a inflación punta a punta a diciembre de cada año de las Pautas Macrofiscales del Proyecto de Presupuesto Nacional 2021.

Fuente: Proyecto de Ley Presupuesto 2021.

INGRESOS

Principales recursos de la Provincia/1

Variación interanual 2020-2021

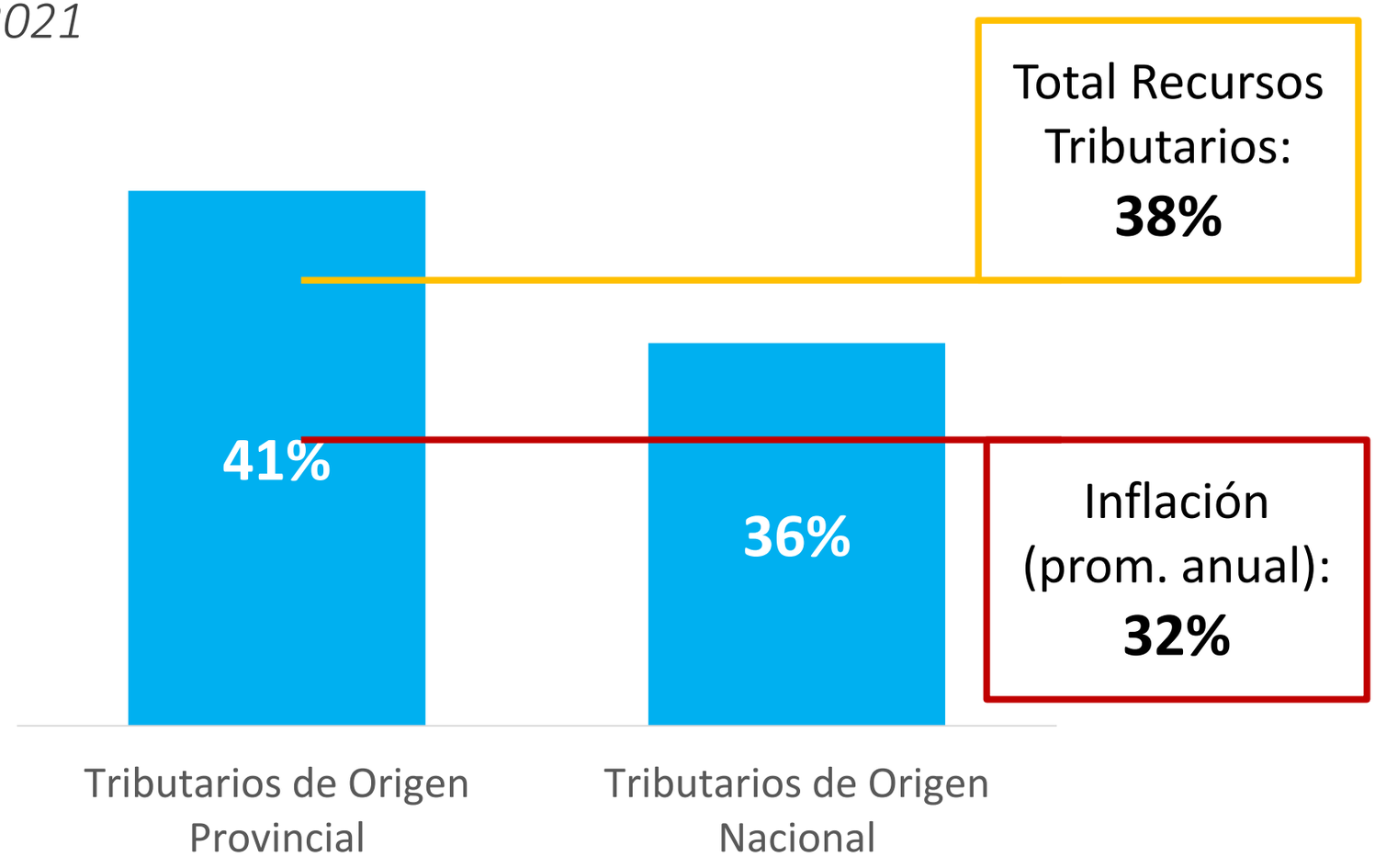

Nota: /1 En base a proyección de ingresos provinciales al cierre 2020 y presupuesto 2021.

Fuente: Ministerio de Finanzas.

PILARES DE POLÍTICA TRIBUTARIA 2021

- ✓ Se supone la firma de la adenda que suspende por un año la reducción de impuestos prevista en el Consenso Fiscal;
- ✓ Se sostiene y profundiza la simplificación tributaria.

ámbito

Córdoba, la provincia que más avanzó en la simplificación tributaria que pide Nación

NACIONAL 30 Junio 2020

Con el foco puesto en combatir la agobiante superposición de 165 impuestos nacionales, provinciales y municipales, un relevamiento del Ministerio de Economía nacional muestra que la provincia de Córdoba lidera el proceso de armonización y simplificación tributaria que promueve el Gobierno de Alberto Fernández, al ser la única de las 24 jurisdicciones que adoptó ya el total de 9 medidas de política y administración impositiva que apuntan a ese objetivo.

La gestión del peronista **Juan Schiaretti** fue incluso la primera en aplicar algunas de esas iniciativas, como en el caso del **monotributo** unificado.

Armonización Tributaria Provincial

Jurisdicción	Monotributo unificado	Registro Único Tributario - Padrón Federal	Sistemas administrados por la COMARB					Presentación DDJJ IIBB Locales
			Retenciones bancarias	SIRPEI	SIRCAR	SIFERE		
			Armonizado			Presentación única - CM	Alícuota integrada	
CABA	✗	✗	✓	✓	✗	✓	✗	✗
Buenos Aires	✗	✗	✗	✓	✗	✓	✓	✗
Catamarca	✗	✗	✗	✓	✓	✓	✗	✗
Chaco	✗	✓	✓	✓	✓	✓	✗	✗
Chubut	✗	✓	✗	✓	✓	✓	✗	✗
Córdoba	✓	✓	✓	✓	✓	✓	✓	✓
Corrientes	✗	✗	✗	✓	✓	✓	✗	✗
Entre Ríos	✗	✗	✓	✓	✗	✓	✗	✓
Formosa	✗	✗	✓	✓	✓	✓	✗	✗
Jujuy	✓	✗	✓	✓	✓	✓	✗	✓
La Pampa	✗	✗	✓	✓	✓	✓	✓	✗
La Rioja	✗	✓	✗	✓	✓	✓	✗	✗
Mendoza	✓	✓	✓	✓	✗	✓	✗	✓
Misiones	✗	✗	✗	✓	✓	✓	✗	✗
Neuquén	✗	✗	✓	✓	✓	✓	✗	✓
Río Negro	✓	✗	✓	✓	✓	✓	✗	✗
Salta	✗	✗	✗	✓	✓	✓	✗	✗
San Juan	✓	✗	✓	✓	✓	✓	✗	✗
San Luis	✗	✗	✗	✓	✓	✓	✗	✗
Santa Cruz	✗	✗	✓	✓	✓	✓	✗	✓
Santa Fe	✗	✓	✓	✓	✓	✓	✗	✗
Sgo. Estero	✗	✗	✗	✓	✓	✓	✗	✗
T. del Fuego	✗	✗	✓	✓	✓	✓	✓	✗
Tucumán	✗	✗	✗	✓	✗	✗	✗	✗

Fuente: Ministerio de Economía de la Nación.

Córdoba líder en reducción de alícuotas

Alícuota efectiva media por provincia

Variación 1er. Semestre 2020 vs. 1er. Semestre 2017

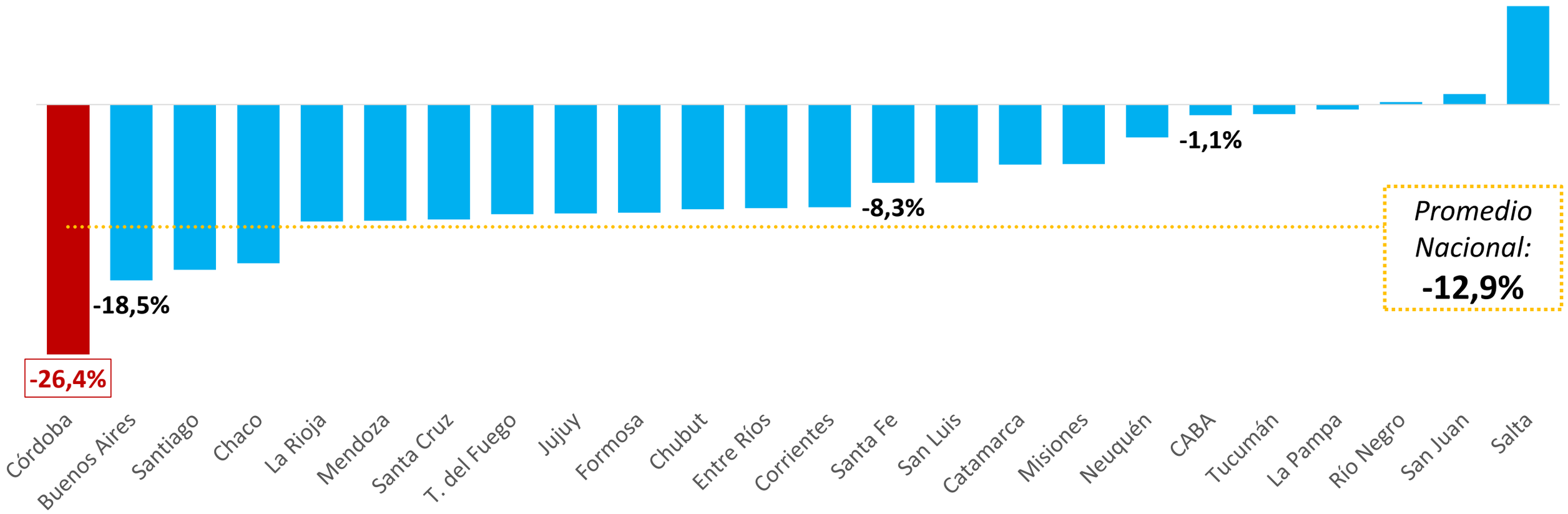

Fuente: Ministerio de Finanzas en base a COMARB.

Alícuota efectiva media por provincia (en %)

1er. Semestre 2017 y 1er. Semestre 2020

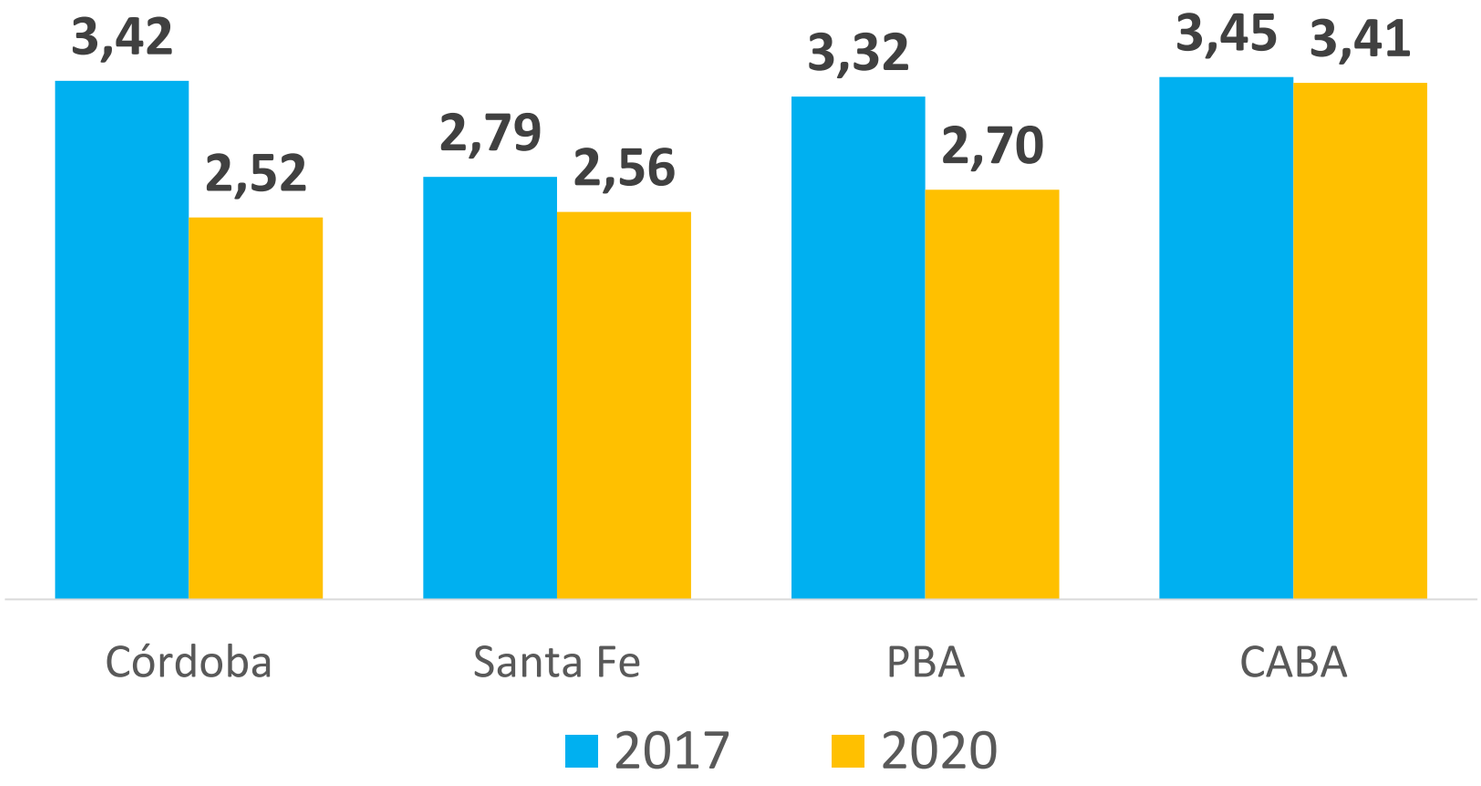

Fuente: Ministerio de Finanzas en base a COMARB.

Alícuota efectiva media por provincia y sector de actividad (en %)

1er. Semestre 2020

Agropecuario

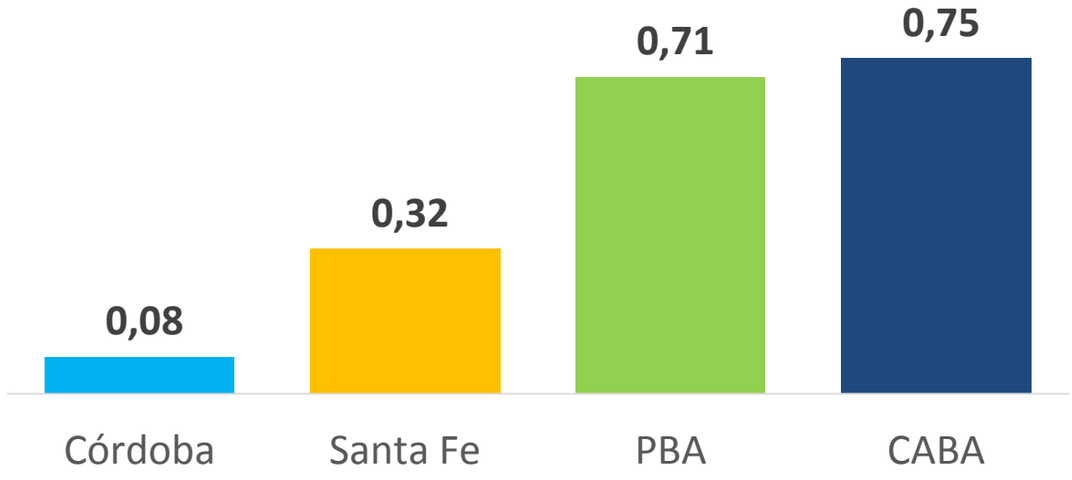

Industria Manufacturera

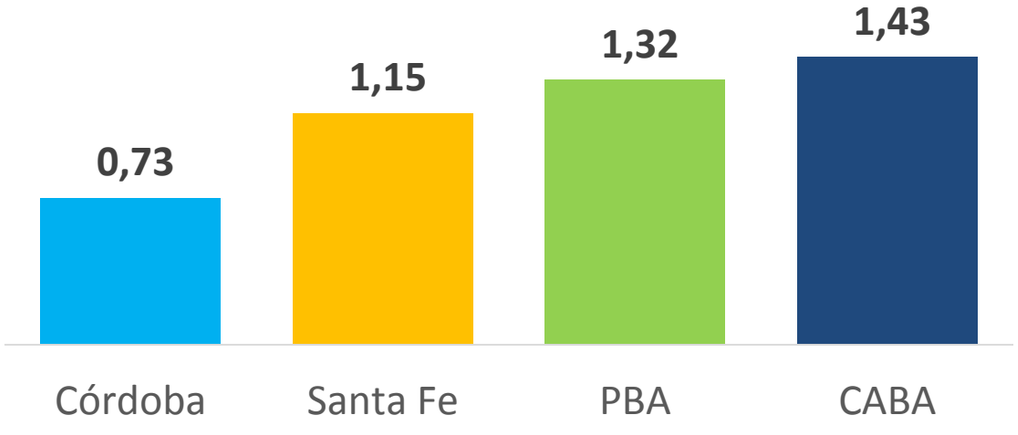

Comercio/1

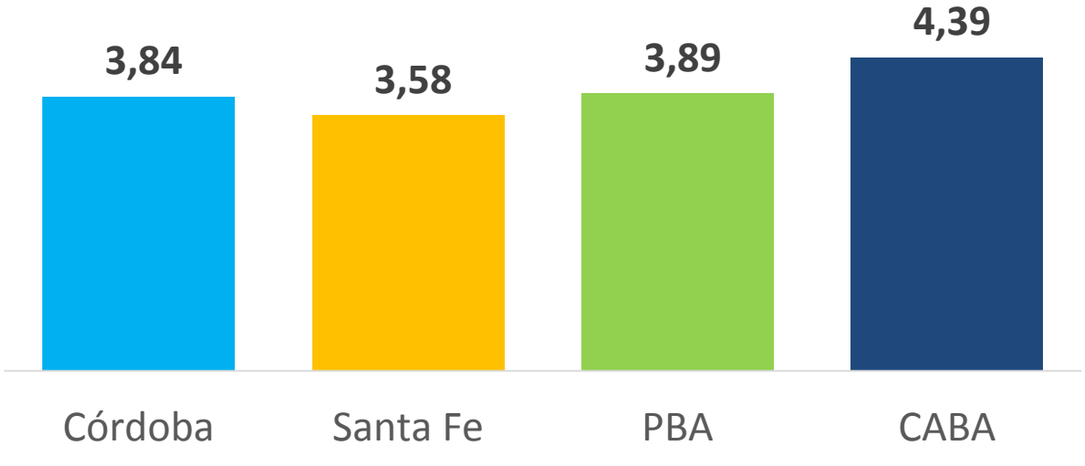

Construcción

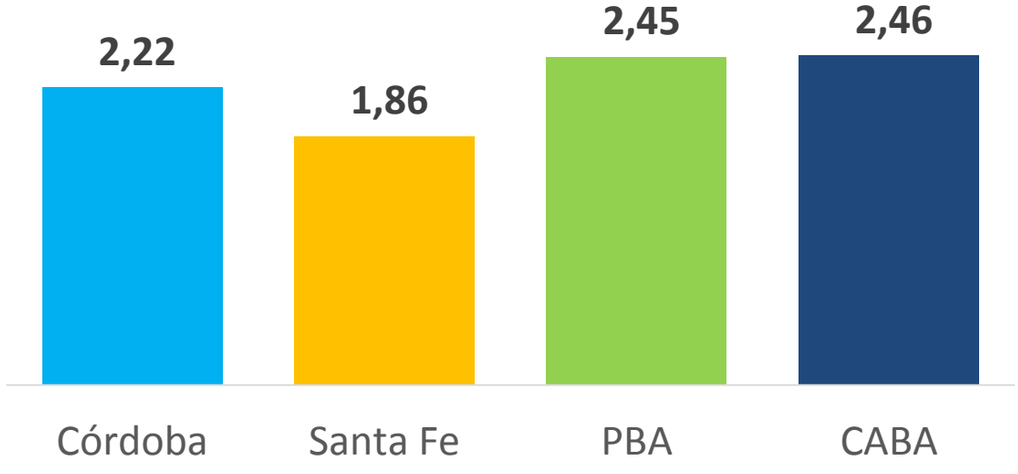

Nota: /1 Excluye comercio por comisión.

Fuente: Ministerio de Finanzas en base a COMARB.

INGRESOS BRUTOS

ALÍCUOTAS INDUSTRIA

Año 2020

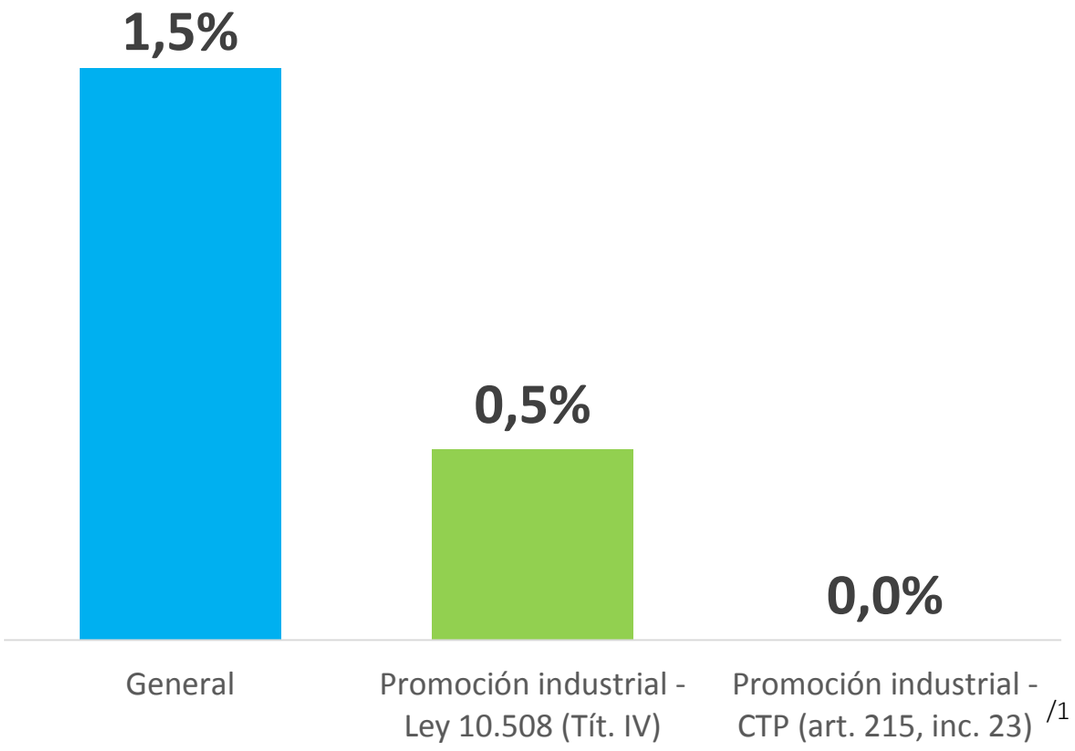

Año 2021

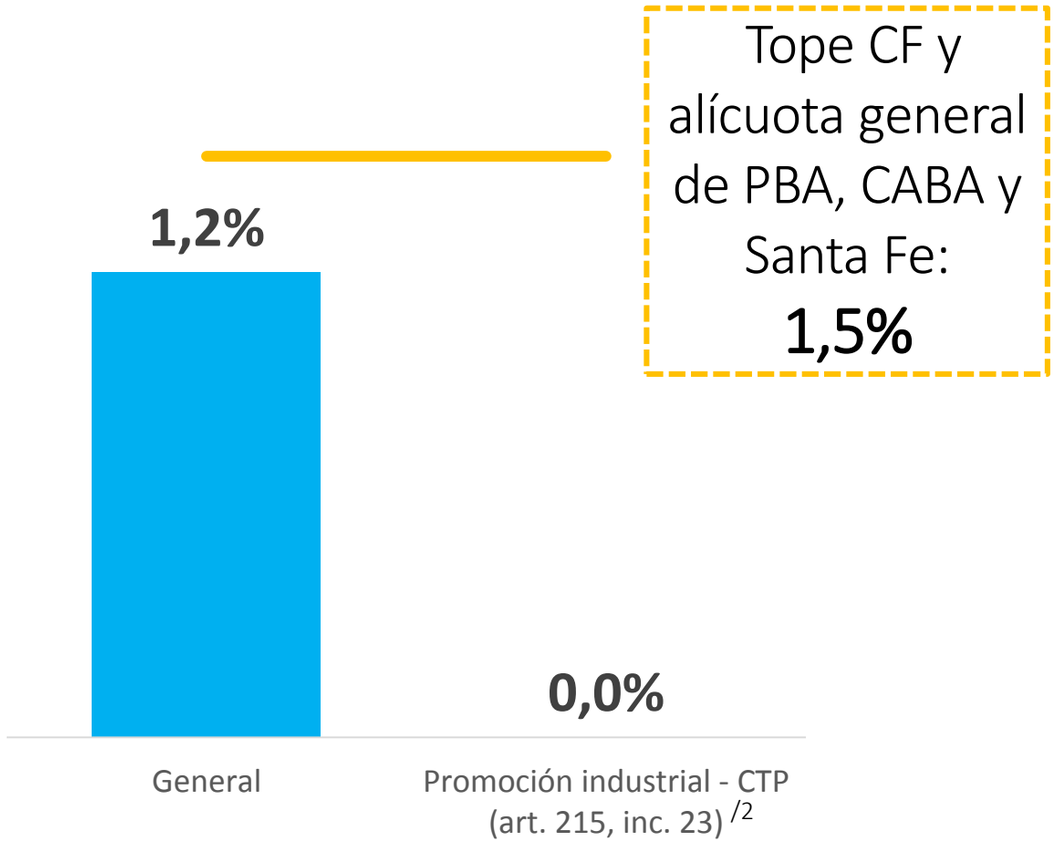

Nota: /1 Refiere a explotaciones industriales ubicadas en la provincia de Córdoba y con ingresos 2019 inferiores a $100 millones; además, las alcanzadas por las Leyes 5319 y 9727 de promoción industrial; /2 Refiere a todas las explotaciones industriales (independiente de la localización en el país), con ingresos en 2020 inferiores a $117 millones; además de las alcanzadas por las Leyes 5319 y 9727 de promoción industrial.

Fuente: Ministerio de Finanzas.

IMPUESTOS PATRIMONIALES

INMOBILIARIO

INMOBILIARIO

- ✓ En función de la crisis, se mantienen las mismas valuaciones del año 2020;
- ✓ Se mantienen las exenciones para sectores vulnerables (se beneficia aproximadamente al 9% de los propietarios de inmuebles edificados);
- ✓ A través de cambios en la fórmula de cálculo de los tributos se actualizan los montos a pagar tomando como referencia los aumentos de salarios y precios.

URBANO EDIFICADO

- ✓ Incremento promedio del impuesto facturado **20%**;
- ✓ Tope **25%**.

URBANO BALDÍO

- ✓ Incremento promedio del impuesto facturado **30%**;
- ✓ Topes entre el **33%** y **39%** según la valuación;
- ✓ Un tercio de la recaudación es destinada al **Fondo de Infraestructura de Redes de Gas para Municipios y Comunas**.

- ✓ Incremento promedio impuesto facturado **40%**;
- ✓ Topes entre el **39%** y **49%** según la valuación.

AUTOMOTOR

IMPUESTO AUTOMOTOR

- ✓ Incremento en valuaciones **55%**;
- ✓ Incremento promedio impuesto facturado **28%**;
- ✓ Topes entre el **25%** y el **40%** según valuación del vehículo.

SIMPLIFICACION TRIBUTARIA

SIMPLIFICACIÓN TRIBUTARIA

- ✓ El Código Tributario Provincial (Ley 6.006) data del año 1977.
- ✓ Contiene el **marco normativo que regula la vinculación entre la Administración Tributaria y los Contribuyentes**. Esta vinculación estaba pensada bajo una lógica ‘antigua’ -de procesos y documentación en papel- que no se ha aptado al ritmo de una sociedad aceleradamente más ‘digital’.
- ✓ Se efectuó una revisión completa a los fines de adaptarlo al nuevo contexto, en especial a incorporar la digitalización y los criterios que fija la Ley de Simplificación y Modernización Administrativa.

SIMPLIFICACIÓN TRIBUTARIA

- ✓ La **Reforma** tiene un doble objetivo:
  - ✓ **Simplificar** la información que los contribuyentes deben conocer para facilitar el cumplimiento de sus obligaciones;
  - ✓ **Modernizar** la relación entre la administración tributaria y los contribuyentes.

EROGACIONES

PILARES DE LA POLÍTICA DE GASTO

- ✓ Aumento del gasto asistencial;
- ✓ Recuperación del ahorro corriente disponible;
- ✓ Aumento de la inversión.

Gasto Público Asistencial

En millones de $ de 2021

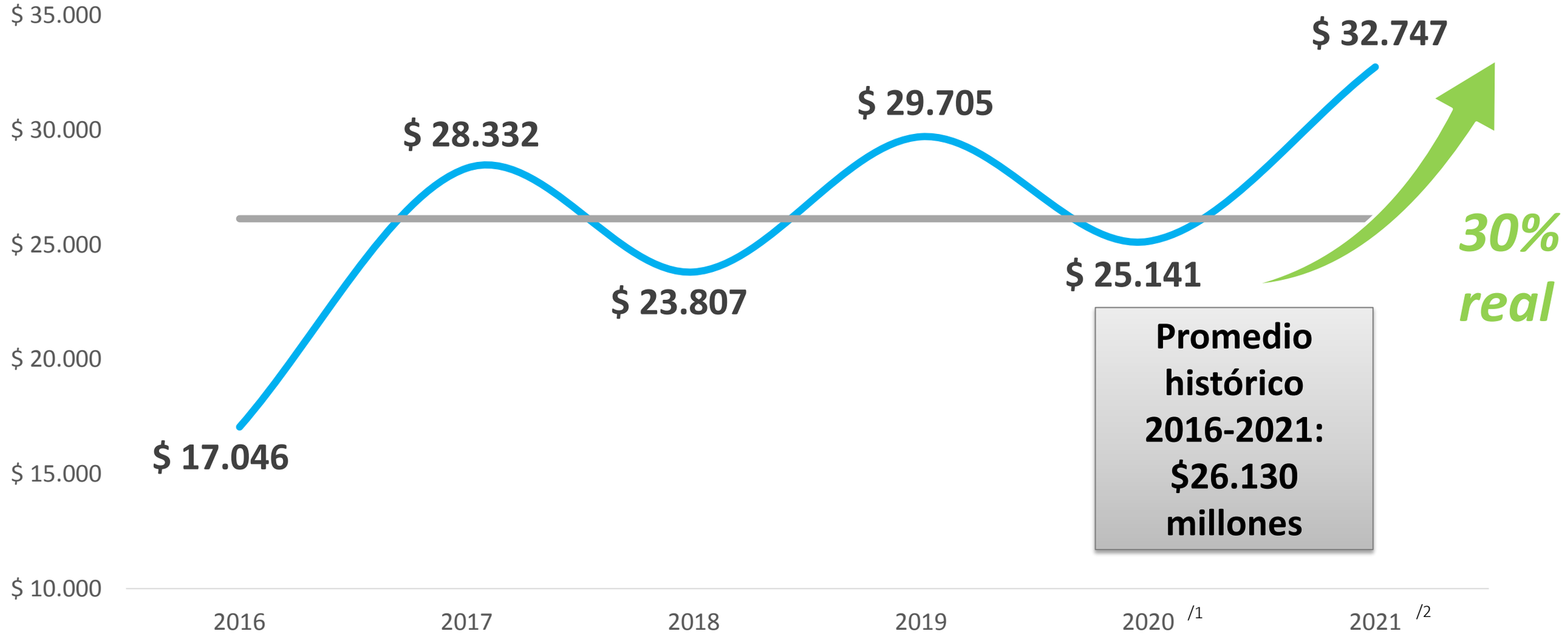

Nota: /1 Proyección cierre 2020; /2 Presupuesto 2021.

Fuente: Ministerio de Finanzas.

Gasto en Inversión

En millones de $ de 2021

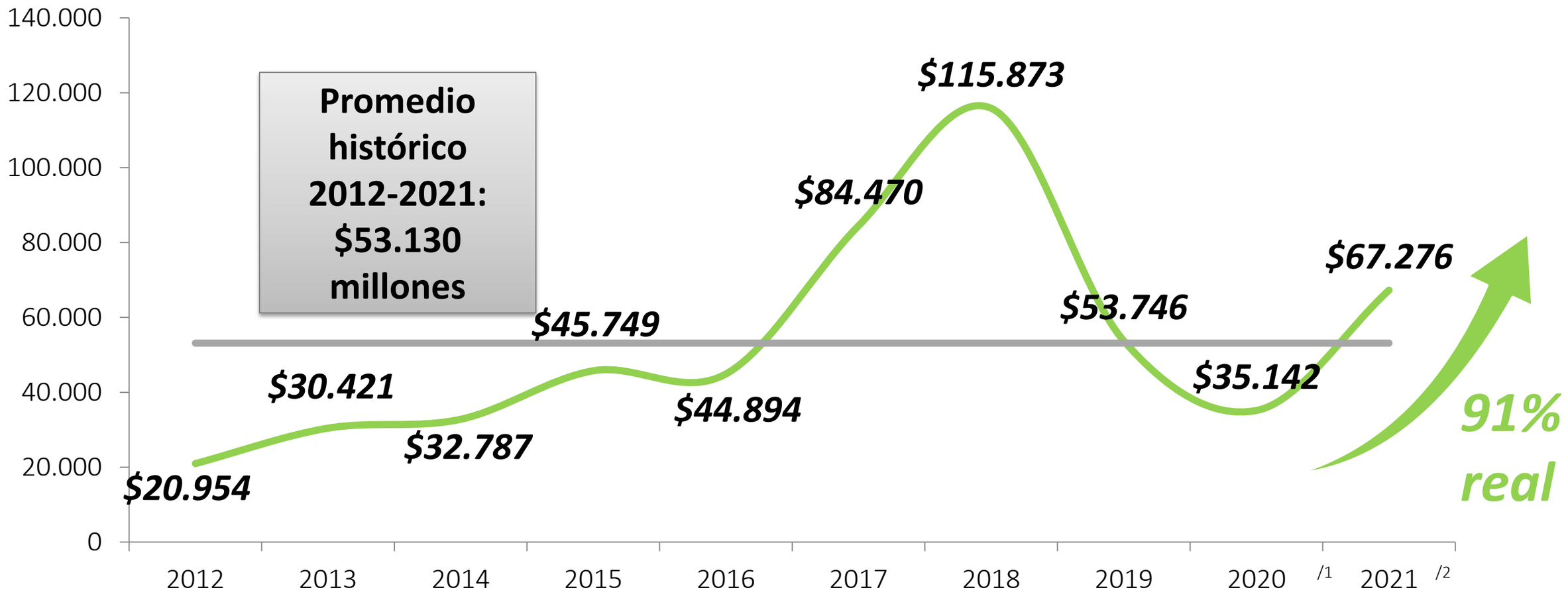

Nota: /1 Proyección cierre 2020; /2 Presupuesto 2021.

Fuente: Ministerio de Finanzas.

GASTO PREVISIONAL

Prestaciones previsionales en relación al gasto corriente

Año 2019

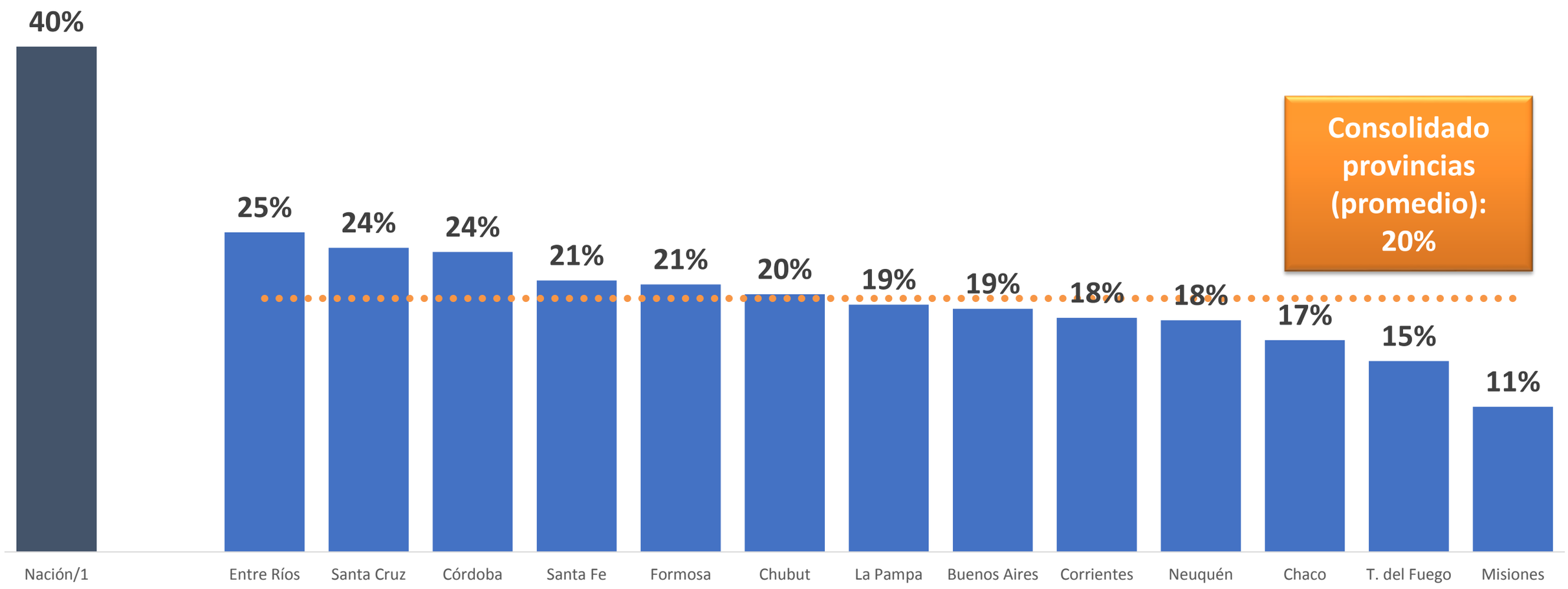

Nota: /1 Incluye jubilaciones y pensiones contributivas más pensiones no contributivas por invalidez y vejez.

Fuente: Ministerio de Finanzas en base a Dirección Nacional de Asuntos Provinciales y Oficina Nacional de Presupuesto.

Gasto en jubilaciones y pensiones proyectado/1

En millones de $ de 2019

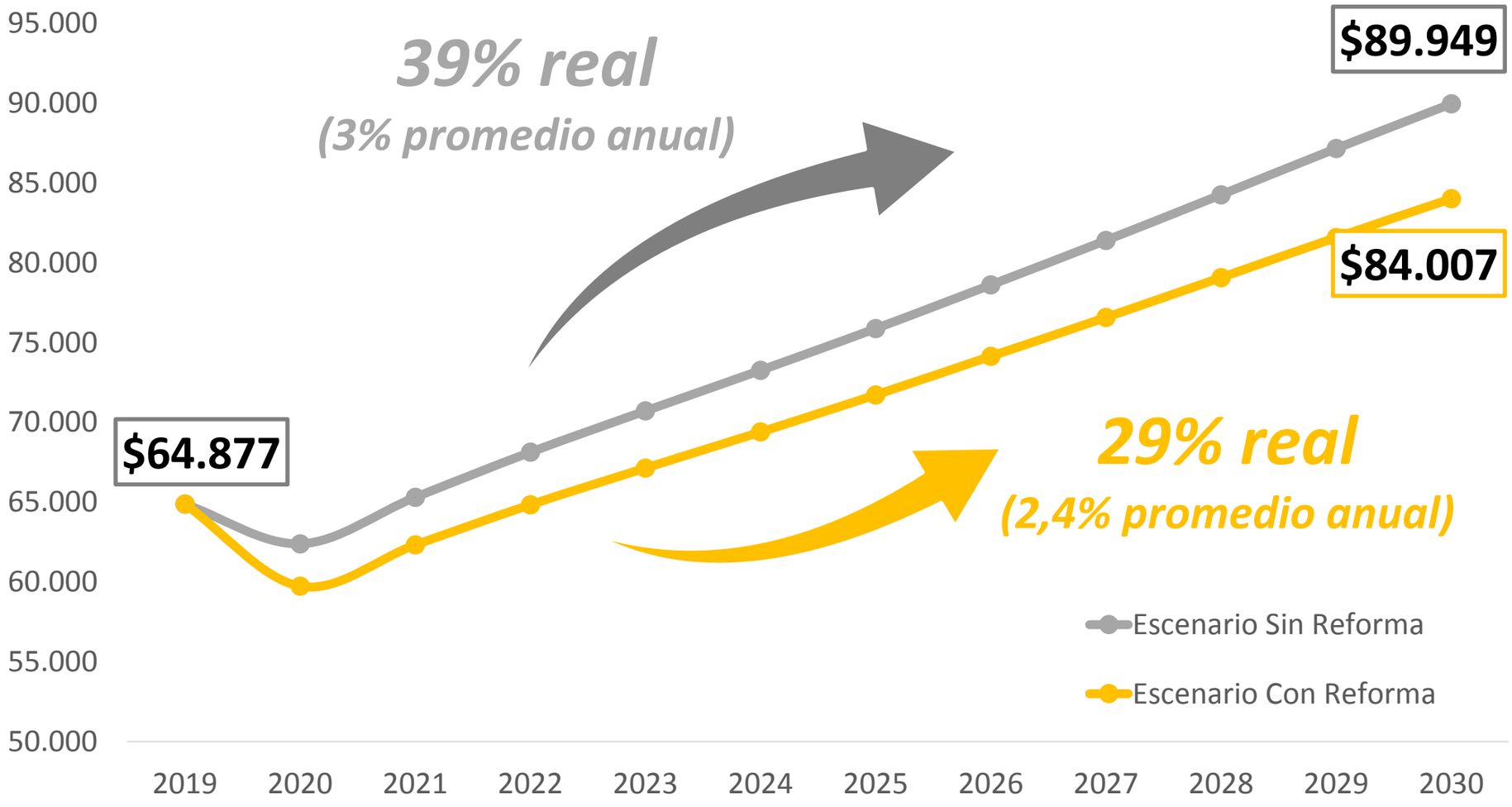

Fuente: Ministerio de Finanzas en base a Proyección Actuarial.

Ingresos y gastos de la Caja

Años 2020-2021

Millones de $ corrientes

Incluye los ingresos por aportes y contribuciones complementarios. El **déficit estructural** se estima en **$34.000** millones en el 2020

Déficit estructural 2021
$42.000 millones

Déficit contable
$20.050 millones

Financiamiento:
- ANSES: Transf. Mensuales:
  $7.399 millones
  Años anteriores:
  $2.620 millones
- Tesoro Provincial:
  $10.031 millones

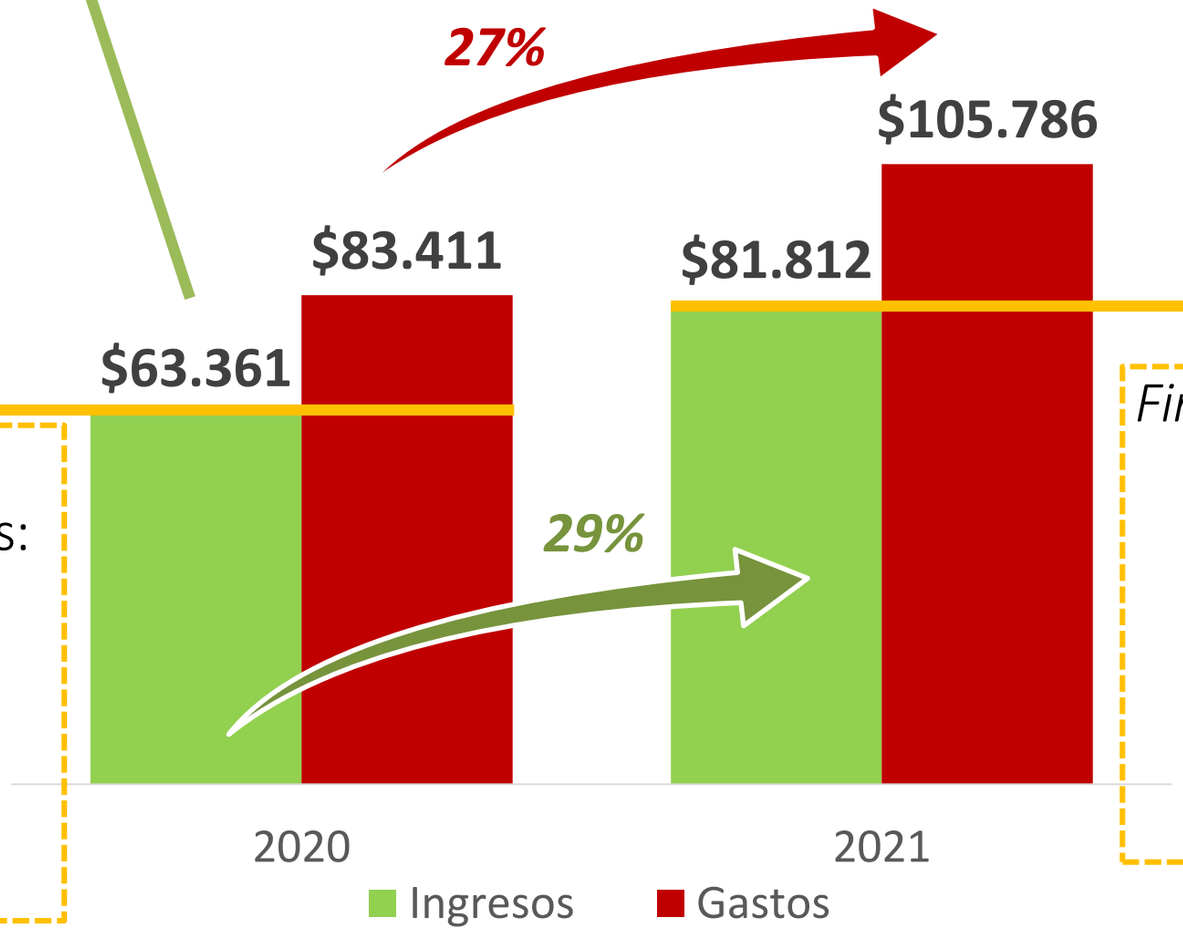

2020-2021
20%

Déficit contable
$23.975 millones

Financiamiento:
- ANSES: Transf. Mensuales:
  $10.800 millones
  Años anteriores:
  $5.065 millones
- Tesoro Provincial:
  $8.109 millones



RESULTADOS

Ahorro corriente disponible de la APNF

En % de los ingresos corrientes netos

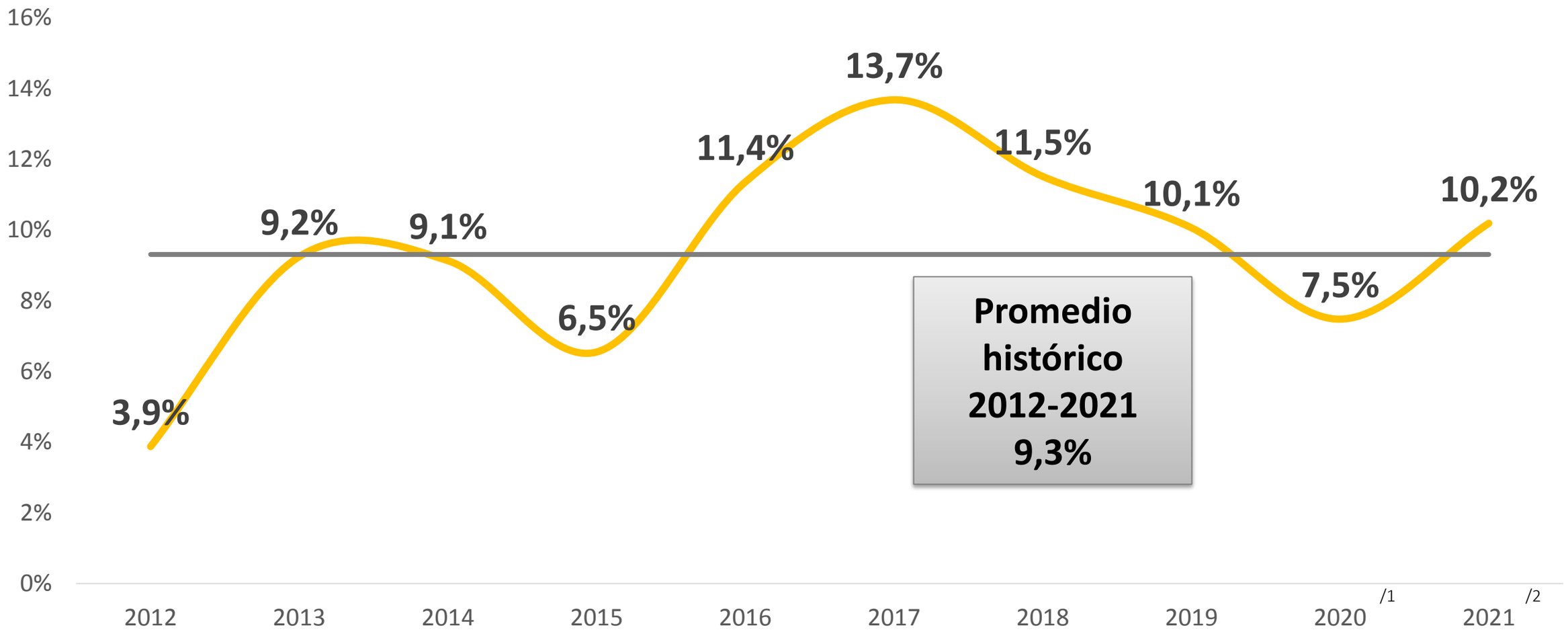

Nota: /1 Proyección cierre 2020; /2 Presupuesto 2021.

Fuente: Ministerio de Finanzas.

RELACIÓN CON MUNICIPIOS

Recursos Provincia vs. Municipios/1 - Año 2020

Variación interanual 2019-2020

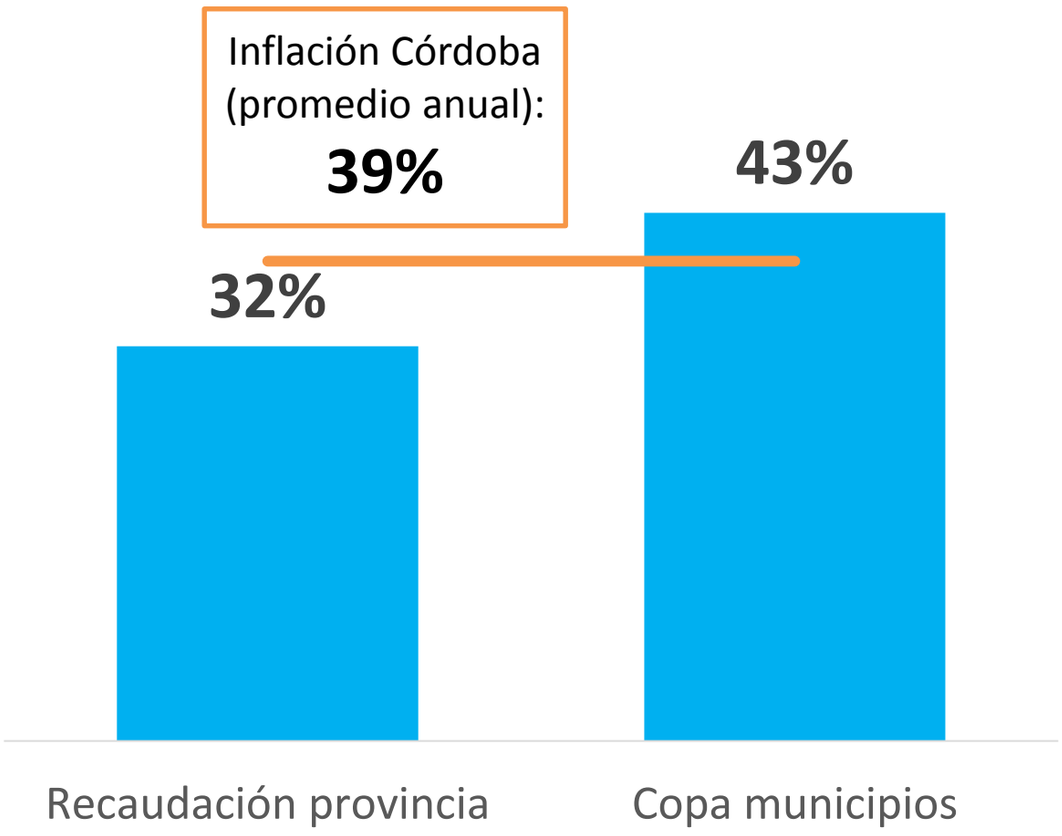

Nota: /1 En base a proyección de ingresos provinciales al cierre 2020.

Fuente: Ministerio de Finanzas.

¡MUCHAS GRACIAS!

@OsvaldoEGiordano

@osvaldogiordano

@GiordanoOsvaldo